MARKKINAKATSAUS

www.mtk.fi/reppu Maa- ja metsätaloustuottajain Keskusliitto, katsaus 4096 vko 24 puh. 020 4131

Lihamarkkinat

■ Saksan hinta laski toukokuussa 1,50 eurosta 1,40 euroon kilolta. Nyt hinta on noussut kahteen otteeseen ja on tällä hetkellä 1,45 e/kg. Markkinat ovat edelleen täynnä, mutta alkava kesäsesonki lisää kysyntää Keski-Euroopassa. Teurastarjonta lisääntyy viime vuodesta alkaneen emakoiden määrän kasvun vuoksi. Tanskassa hinnassa ei muutosta, noteeraus 1,29 e/kg. Suomen hinta on laskenut viime viikkojen aikana lievästi 0,02 e ja on nyt 1,50 e/kg.

Komissio lopetti sianlihan yksityisen varastoinnin tuen huhtikuun lopussa. Kaikkiaan lihaa kertyi 63 500 tn, joka on alle puolet määrästä, joka varastoitiin vuonna 2011.

Sianlihan vienti Kiinaan ja Hong Kongiin on kasvanut tänä vuonna kolmen ensimmäisen kuukauden aikana, tuoreella ja pakastetulla lihalla 6 % ja heikompilaatuisilla lajitelmilla 11 %. Kaikkiaan kymmenen EU-maata vie Kiinaan, Suomi ei ole niiden joukossa. Sen sijaan vienti Suomesta Etelä-Koreaan on kasvanut lähes 50 % alkuvuonna ja kahden vuoden takaiseen 66 %.

EU-komission naudanlihantuotannon ennustetyöryhmän mukaan v. 2014 naudanlihan kulutus nousi hieman, tälle vuodelle ennustetaan pientä laskua. Tuonti vähentyi vuoden sisällä 14 % ja suurin pudotus oli Brasilian tuonnissa. Tuonnin arvo on silti noussut. Vientiä on kasvatettu 19 %, vaikka Venäjälle ei viety. EU on löytänyt uusia markkinoita sekä lihan viennille, että elävien eläinten viennille. Merkille pantavaa on, että USA:ssa on tällä hetkellä korkeammat tuottajahinnat kuin EU:ssa. Irlantilaiset ovat vieneet naudanlihaa USA:aan, EU:sta ei ole ollut vientiä sinne ties milloin. Turkki ostaa taas eläviä ja Pohjois-Afrikkaan viedään myös eläviä.

Vuonna 2014 EU:n nautojen kokonaismäärä kasvoi vajaan prosentin. Viime vuonna naudanlihan tuottajahinnat laskivat hieman, mutta nyt tuottajahintataso on nyt yleisesti nousussa, myös elävien viennin ja vasikoiden osalta. Tuet ovat jälleen eriytyneet paljon eri maiden kesken, koska tuotantoon sidottujen tukien mahdollisuutta on käytetty hyvin eri tavalla.

Sonnin O2-luokasta maksettu hinta on kevään korvalla hieman laskenut. EU:n keskihinta luokan O2 sonnille on ollut Suomen hinnan kanssa aika tasoissa, viikolla 19 3,38 e/kg. Ruotsissa sonnin hinta on kääntynyt nousuun ja oli 4,30 e/kg. EU:n keskihinta R3-sonnille oli 3,78 e/kg ja Suomen 3,93 e/kg. Hiehojen osalta Suomen keskihinta luokassa O2 on ollut Ruotsia alempi, sen ollessa 3,97 e/kg, vastaavan EU:n keskihinnan ollessa 3,22 e/kg. P2-lehmästä maksettiin Suomessa 2,13 e/kg, Ruotsissa 3,12 e/kg ja EU:ssa keskimäärin 2,45 e/kg. Virallisessa EU:lle ilmoitettavassa hinnassa on mukana kuljetuskustannus hintaa nostavana tekijänä.

Karitsanlihaa tuotettiin tammi–maaliskuussa reilu 40 % enemmän kuin vuotta aiemmin. Suomessa karitsanlihan keskimääräinen tuottajahinta teurastamoihin toimitettuna maaliskuussa oli 3,61 e/kg, eli vajaa kymmenen prosenttia alempi kuin viime vuonna samaan aikaan. EU-28 keskihinta oli 5,41 e/kg.

Jukka Rantala
Jukka Markkanen

Lihamarkkinat tammi–joulukuu 2014, milj. kg

Luulliseksi lihaksi muutettuna

30.4.2015	tuotanto	lopullinen kulutus	vienti	tuonti	tuonti-% kulutuksesta
sika	46,60	43,50	7,40	7,90	18 %
- muutos ed. vuodesta	1 %	5 %	3 %	4 %	
nauta	21,30	26,00	1,20	5,30	20 %
- muutos ed. vuodesta	5 %	0 %	100 %	-4 %	
Karitsa	0,30	0,70	0,00	0,40	57 %
- muutos ed. vuodesta	8 %	9 %	-100 %	-20 %	
siipikarja yhteensä	26,50	28,90	4,30	4,40	15 %
- muutos ed. vuodesta	3 %	6 %	8 %	7 %	
broileri	24,80	26,60	3,80	3,50	13 %
- muutos ed. vuodesta	3 %	5 %	12 %	3 %	
kalkkuna	1,70	2,20	0,40	0,80	36 %
- muutos ed. vuodesta	0 %	3 %	-20 %	-75 %	
kana	0,00	0,00	0,00	0,00	0 %
- muutos ed. vuodesta	0 %	0 %			
liha yhteensä	94,90	100,60	12,80	19,30	19 %
- muutos ed. vuodesta	3 %	4 %	8 %	2 %	

Lihan hinnat viikoilla 18–21 Suomessa

Lihan hinnat	vko 18 e/kg	vko19 e/kg	vko 20 e/kg	vko 21 e/kg	vko 21 keskiteuras-paino kg
Sonni, kaikki					
Sonni O2	3,37	**3,67**	3,37	**3,40**	
Sonni O3	3,53	3,47	**3,48**	**3,51**	
Lehmä, kaikki					
Lehmä O2	2,37	2,32	**2,40**	**2,42**	
Lehmä P2	**2,15**	2,13	**2,15**	2,15	
Lehmä P3	2,15	2,09	**2,16**	2,12	
Hieho, kaikki					
Hieho O2	**3,07**	2,95	2,93	**2,99**	
Hieho O3	**3,07**	3,00	2,90	**2,94**	
Sika, kaikki					
Sika S					
Sika E	**1,54**	1,53	1,53	1,51	

Keskihintoja teurastamolla ilman kotieläintukia. Viljelijän todellisuudessa saaman hinnan laskemiseksi on vähennettävä kuljetuskustannukset tilalta teurastamoon, keskimäärin 16 c/kg naudalla ja 6 c/kg sialla.

Lähde: Luke

Hinnat viikolla 21 Euroopan eri maissa

	Sonni 03 e/100 kg	Lehmä 02 e/100 kg	Lehmä P2 e/100 kg	Hieho 03 e/100 kg	Sika E, E+ e/100 kg
Euroopan unioni Englanti	343,7	283,3	245,3	354,2	141,95
Espanja	331,8	238,4	179,7	344,1	144,79
Ranska	326	330	269	343	134
Ruotsi	428,8	378	321,4	410,2	172,49
Saksa	335,6	316,6	250,7	324	147,07
Suomi	351,27	242,38	215,2	293,76	151,44
Tanska	363,8	289,5	260,5	353,8	135,66

Hiehonlihan (O2) markkinahinta

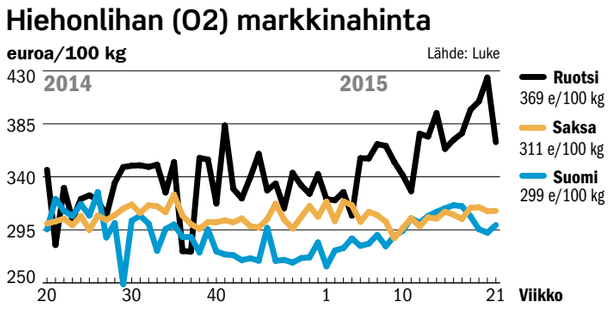

Jalostusnaudan markkinahinta

Veroton keskihinta

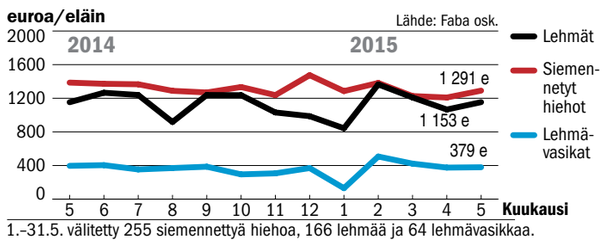

1.–31.5. välitetty 255 siemennettyä hiehoa, 166 lehmää ja 64 lehmävasikkaa.

Lehmänlihan (P2) markkinahinta

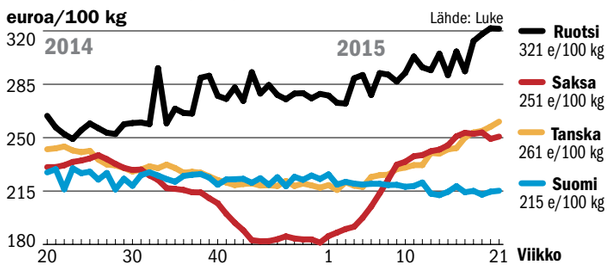

Sonninlihan (O2) markkinahinta

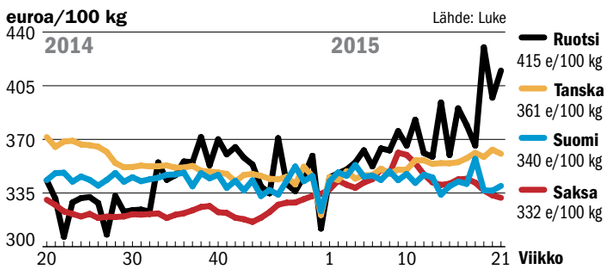

Sianlihan (E) markkinahinta

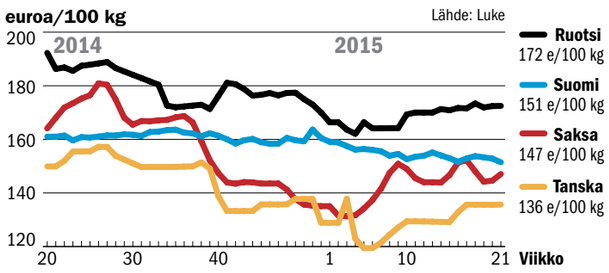

Porsaan markkinahinta (20-kiloinen)

Suomen hinta laatulisineen, muiden maiden perushinta

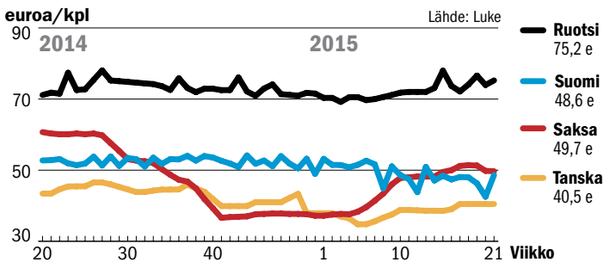

Lampaanlihan markkinahinta

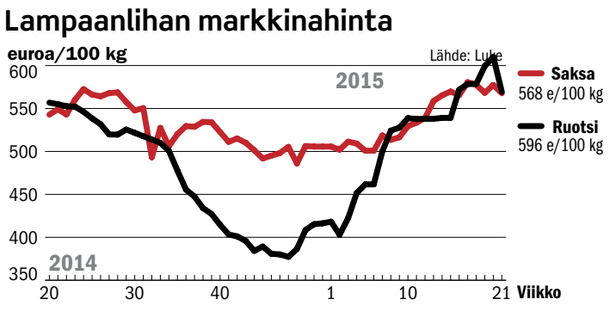

Viljamarkkinat

■ Kuluneen viikon aikana viljat olivat EU:ssa laskusuunnassa. Positiivinen yllättäjä, jälleen kerran, oli rapsi, joka oli nousujohteinen. Rapsinoteeraukset olivat nousussa yli koko noteerausajan, elokuusta 15 toukokuuhun 17 asti. Nousua oli keskimäärin 3,25 e/t läpi noteerausajan. Nyt rapsifutuurit ovat elokuu 15: 365,75 e/t ja marras 15: 367,75 e/t.

Maailmanlaajuisesti rapsin satoennustetta on alennettu ja markkinat reagoivat siihen aika rajusti. IGC ennustaa rapsin tuotannon ylitävän 67,8 milj. tonniin, pudotusta 3,6 milj. tonnia edelliseen satokauteen verrattuna. Samalla rapsin käyttö on nousussa ja ylittää tuotannon, mikä taas alentaa varastoja jopa 26 prosenttia. Pelkästään Saksassa ennustetaan sadon alenemista 6–9 prosentilla. Syy on selvä: neonikotinoidien käyttökielto.

Nyt kannattaa myös meillä olla yhteydessä öljykasvisopimuksia tekeviin osapuoliin ja miettiä hintojen kiinnitystä osalle kasvustoa. Jos kylvöt ovat vielä kesken ja viljelysuunnitelma on mennyt osittain uusiksi, kannattaa todella miettiä rypsin mukaan ottamista. Sillä on varmat markkinat sekä hyvä hintataso verrattuna viljoihin.

Öljykasvimarkkinoista on kehittymässä erittäin mielenkiintoiset tätä ja seuraavaa kasvukautta ajatellen. Pelkästään EU 28 öljykasvien satoennuste on 11 prosenttia alempi kuin edellisen satokauden. Satoennusteeksi on arvioitu noin 22 milj. tonnia.

Vehnällä IGC:n ennuste nosti maailman tuotantolukua 10 milj. tonnilla. Vaikka vehnän käyttö olisi lisääntymässä vuodessa 4 milj. tonnia, varastot kasvaisivat noin 6 milj. tonnilla. Tämä pitää hinnat kurissa ainakin tässä vaiheessa satokautta.

EU-vehnä on saanut kovan vastustajan kansainvälisillä markkinoilla. Venäläistä vehnää on nyt alkanut virrata. Tämä nähtiin Egyptin tenderin kohdalla: venäläistä vehnää tarjottiin erittäin kilpailukykyisellä hinnalla ranskalaista vehnää vastaan. Myös myönnettyjen vientilupien suhteen näkyy sama trendi. Komissio myönsi ainoastaan noin 230 000 tonnin edestä vientilupia menneen viikon aikana.

Futuurinoteeraukset EU-alueella olivat seuraavat: Pariisin vehnä, 176 e/t syyskuu 15, maissi 159,75 e/t elokuu 15.

Täällä kotimarkkinoilla odotetaan vieläkin säätyypin vaihtumista, jotta kevätkylvöt pääsisivät jatkumaan. Moni miettii tällä hetkellä tilansa viljelysuunnitelmaa uusiksi ja on jättämässä pitkän kasvukauden kasvit sivuun.

Nyt olisi hyvä mahdollisuus ottaa rypsi mukaan kylvösuunnitelmaan. Siementä on saatavilla ja lyhyemmän kasvukauden kasvina se ehtii vielä hyvin mukaan tämän vuoden rytmiin. Ohra-ala näyttää myös olevan nousussa, ottakaa tämä huomioon riskienhallintasuunnitelmaa tehtäessä. Varmistakaa markkinapaikka omalle viljalle jo nyt, ennen kylvöjä, ainakin 20–30 % sadolle.

Poutapäiviä odotellen.

Max Schulman

Kauran markkinahinta

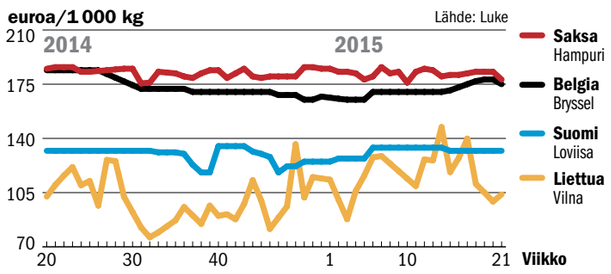

Leipärukiin markkinahinta

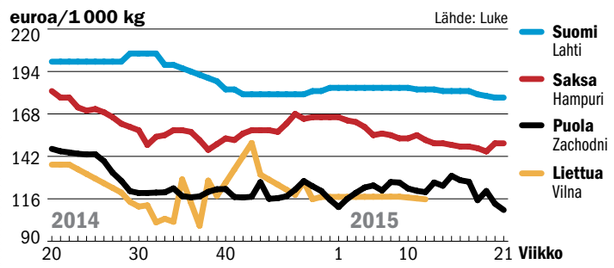

Leipävehnän markkinahinta

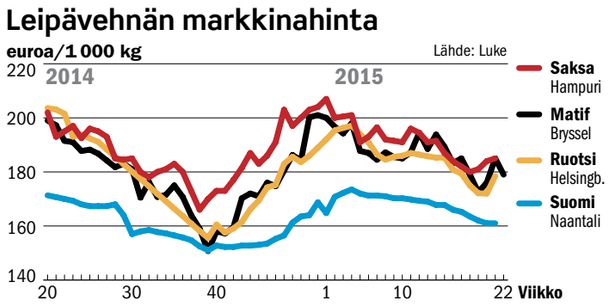

Mallasohran markkinahinta

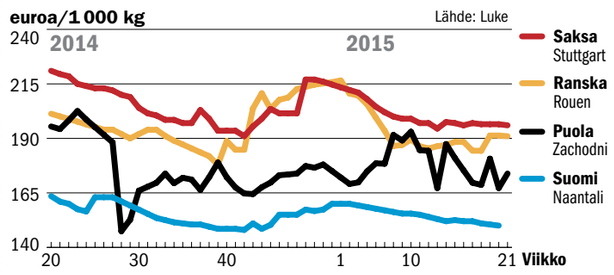

Rehuohran markkinahinta

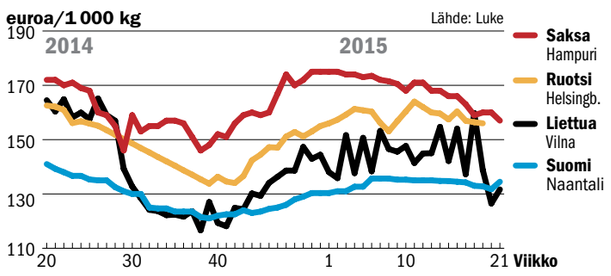

Rypsin/rapsin hinta, Matif

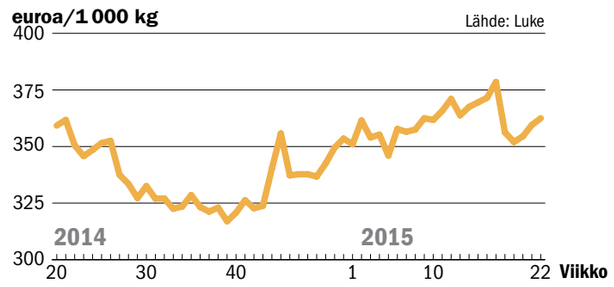

Perunamarkkinat

■ Ensimmäisiä eriä varhaisperunoita avomaalta nostettiin toukokuun lopun päättäjäisjuhliin. Määrät kasvavat nyt juhannusta kohden ja katteenalaisen varhaisperunan huippu näyttää osuvan juhannusviikolle, jolloin myös kysyntä on parhaimmillaan. Varhaisperunaa on tänä keväänä istutettu helmikuun lopulta toukokuulle, joten varhaisperunan satokin jakautuu normaalia pidemmälle ajanjaksolle.

Luken tuottajahintatilaston mukaan huhtikuussa ruokaperunan veroton tuottajahinta nettokiloille oli 15,1 e/100 kg, kun maaliskuussa hinta oli 14,6 e/100 kg. Vuosi sitten huhtikuussa tuottajahinta oli 12,8 e/100 kg. Veroton kuluttajahinta oli nyt huhtikuussa Tilastokeskuksen mukaan 78 snt/kg, joten tuottajahinnan osuus kuluttajahinnasta oli 19,3 %. Kuluttajahinta pysyi ennallaan maaliskuusta.

Luonnonvarakeskus julkisti toukokuun lopulla pellonkäytön ennakkotiedot. Ne perustuvat toistaiseksi vain sähköisiin hakemuksiin. Sähköisesti haettiin arvioilta 85 % kaikista hakemuksista ja 93 % peltoalasta. Paperisesti tallennettavat alat saadaan mukaan vasta tarkastusten jälkeen. Luke julkistaa 2.7. ELY-tason tiedot, jolloin myös paperisten hakemusten tiedot ovat mukana. Näiden syiden takia Luke on nyt estimoinut kasvikohtaiset tuotantoalat arvioimalla paperisissa hakemuksissa tulevat alat. Luken oletus on ollut, että paperisilla hakemuksilla haetaan tukia perunantuotannossa samassa suhteessa kuin muillakin tuotantosuunnilla. Nyt tehdyn Luken arvion mukaan perunan kokonaisala kasvaisi noin 2,5 % eli 500 ha viime vuodesta. Lukelta saadun epävirallisen tiedon mukaan ruokaperunan ala on vähentymässä ja ruokateollisuus- ja tärkkelysperunan ala kasvamassa.

Oman arvioni mukaan perunantuottajat jättävät suhteessa enemmän tukihakemuksista sähköisenä, joten perunan kokonaisalan muutos tulee olemaan selvästi Luken arvioimaa pienempi. Tänä keväänä istutusten aikataulu on normaalia myöhäisempi, mikä osaltaan vaikeuttaa kokonaisalan arviointia. Nyt on siis syytä rauhassa odotella heinäkuun alun pinta-alatietoa Lukelta.

Perunan alkukehitys on läntisessä Euroopassa ollut ”tuskallisen hidasta”. Toukokuu oli edelliskuukausien lailla viileä. Kevään aikana on ollut paljon yöhalloja. Pohjoismaita ja pohjoisinta Saksaa ovat vaivanneet toistuvat sateet, mutta pääosassa Saksaa, Alankomaissa ja Belgiassa on kärsitty enemmän kuivuudesta. Kesäkuu on käynnistynyt Keski-Euroopassa lämpimämpänä, viime viikolla rikottiin helleraja monin paikoin.

Läntisen Euroopan viiden suurimman tuotantomaan (Saksa, Ranska, Alankomaat, Belgia ja Iso-Britannia) tuotantoalan arvioidaan jäävän 2–3 % viimevuotista pienemmäksi erittäin heikon hintakauden jälkeen. Perunan alkukehitys on ollut 1–2 viikkoa viimevuotista hitaampaa, joten hehtaarisadoiksi ennustetaan nyt 5 vuoden keskiarvoja, joka merkitsisi selvää laskua viime vuoden sadoista. Vuosi sitten saatiin ennätyssatoja useissa maissa ja viiden suurimman tuotantomaan keskisato ylitti ensimmäisen kerran historiassa 50 t/ha rajan. Pelkkä satotason lasku vähentäisi näiden maiden perunasatoa noin 9 %, yhdessä pinta-alan laskun kanssa selvästi yli 10 %. Uuden sadon viivästyminen antaa lisäaikaa vanhan perunan varastojen käytölle.

Välimeren alueen uuden sadon perunan tuotantoala on vähentynyt edellisvuodesta selvästi. Suurimmillaan vähennys prosentteina on ollut kaksinumeroinen, paikoin jopa 30 %.

Antti Lavonen

Kananmunat

■ Joulu-helmikuusssa kananmunien tuotanto aleni selvästi vuoden takaiseen, -4,1 %. Kulutus kuitenkin kasvoi edelleen, 1,8 %. Tämä aiheutti selvästi kysyntävoittoisen tilanteen markkinoille maalis-huhtikuussa, joka näkyikin heti hinnoissa: pakkaamoiden myyntihinta nousi vuodenvaihteesta lähes 0,20 e/kg (15 %), myös tuottajahinnoissa on ollut nousua.

Kesää kohti mentäessä tilanne muuttuu nopeasti. Tuotanto on kasvussa kanamäärän noustessa ennusteiden mukaan 3,9 milj. kappaleeseen. Tilanne jää kuitenkin lyhytaikaiseksi, koska jo syksyllä kanamäärä kääntyy jälleen selvään laskuun ja kulutus vahvistuu hiljaisemman kesän jälkeen.

Luke:n tilaston mukaan A+B luokan keskihinta oli helmikuussa 0,99 e/kg (-7 % vuoteen 2014). Hinnat ovat kuitenkin vahvistuneet syksystä 3-4 snt/kg ja luomumunilla noin 0,14 e/kg.

Pakkaamoiden ulosmyyntihinta oli vielä helmikuussa nousussa ja tasolla 1,46 e, mutta on jatkanut nousuaan huhtikuussa tästä vielä 0,10 e tasolle 1,56 e/kg.

Myös kananmunien kuluttajahinta kääntyi helmikuussa nousuun pitkä laskujakson jälkeen. Tilastokeskuksen keräämien tietojen mukaan se oli keskimäärin 3,58 e/kg (3,14 e/kg alv 0 %). Nousua tammikuusta 0,08 e/kg.

Jukka Rantala

Lannoitteet

	Tuote	N	P	K	S	e/tn
BELOR AGRO OY	Premium typpi 27-4	27			4	272,00
Katrineholminkatu 6	Premium STARTTI P	12			23	570,00
24240 Salo	Standard UREA 46	46				370,00
puh. 0500–933 158	Premium 27-3-5-2	27	3	5	2	370,00
www.beloragro.fi	Premium typpi 27	27				260,00
	Premium NK 21-17	21			17	380,00
	Premium 16-7-13	16	7	13		249,00
	Standard NS 21-24	21			24	249,00
	Premium NS 21-24	21			24	273,00

Kaikki tuotteet ovat kemiallisia seoksia. Hintoihin lisätään rahti sekä alv 24 %.

CEMAGRO OY	Agro 16-7-13	16	7	13		412,00
	Agro 19-4-14+S	19	4	14		412,00
LANNOITEVALIKOIMA	Agro 21-3-10+S	21	3	10	5	375,00
019-3757 500	Agro 23-3-6+S+B	23	3	6	6	402,00
cemagro@cemagro.fi	Agro 23-4-8+S	23	4	8	2	385,00
www.cemagro.fi	Agro 26-0-10+S	26	0	10		373,00
	Agro 28-3-5+S	28	3	5	2	360,00
	Agro CAN27 (+Mg +Ca)					315,00
Hinnat vapaasti	Agro Kalisuola (K50)			50		450,00
Kaskisissa,	Agro Kaliumliuos (K18)			18		366,67
Porvoossa ja	Agro N21-S24	21			24	289,00
Kouvolassa.	Agro N38-S8	38			8	350,00
Hintoihin lisätään	Agro NS30-7	30			7	347,00
paikkakunta-	Agro Starttifosfori	12	23	0		606,00
kohtainen rahti,	Agro Starttifosfori, lavapakattu					636,00
alv. 24 % sekä	Agro UAN					350,00
mahdollinen	Agro UAS					360,00
purkulisä	Agro Urea 46	46				370,00
(6,00 e/t).	Agro+ 26-0-10+S+Se	26	0	10		381,00
	Agro+ 28-3-5+S+Se	28	3	5		368,00
	Agro+ N38-K1-S8+Se	38	0	0	8	358,00
	Agro+ NS30-K1-7+Se					355,00
	MicroMix (1000L IBC)					1076,93
	MicroMix (10L kanisteri)					1461,54
	Pelletti 8 mm					184,00

Maitomarkkinat

■ EU:n maidontuotanto väheni maaliskuussa 1,8 % vuodentakaisesta. Vuoden ensimmäisen kolmen kuukauden aikana, jolloin maitokiintiöt olivat vielä olemassa, EU:n tuotanto väheni 1,3 %. Syynä alkuvuoden tuotannon vähenemiseen olivat todennäköisesti kiintiön ylitysmaksut. Valitettavasti kiintiöjärjestelmän päättymisen jälkeen tuotanto on jo lähtenyt kasvuun ainakin Saksassa. Vallitsevassa maitokriisissä jokainen lisälitra vaikeuttaa tilannetta markkinoilla.

EU komissio ennustaa tälle vuodelle vain prosenttiyksikön kasvua tuotantomäärään, mutta kiintiöiden poistuttua tämä vaikuttaa turhan optimistiselta arviolta.

Komission tilastojen mukaan huhtikuun keskimääräinen tuottajahinta Suomessa oli 38,3 snt/l. Hintaan on laskettu mukaan oletus 0,5 sentin jälkitilistä. Tuoreimman tilaston mukaan EU:n keskimääräinen tuottajahinta oli huhtikuussa 32,4 snt/l. Tämä on noin 6 % alle viiden vuoden keskiarvon. Muutamasta maasta on saatu hintatietoja toukokuulta. Hollannissa hinta oli hieman laskenut huhtikuusta, ollen 33 snt/l. Ruotsissa tuottajahinta oli hienoisessa nousussa. Toukokuun keskimääräinen tuottajahinta oli komission tilastoissa 32,4 snt/l.

Maitojauheen ja voin keskihinnat nousivat tammi- ja helmikuun aikana, mutta myönteinen kehitys pysähtyi maaliskuun alussa. Sen jälkeen rasvattoman maitojauheen hinta on jatkanut laskuaan, ollen komission tuoreimmassa tilastossa 184 euroa/100 kg. Interventiohinta ei ole enää kaukana. Nykyinen hintataso on 35 % alhaisempi kuin vuotta aiemmin. Voin keskihinta on samassa tilastossa 305 euroa/100 kg, mikä on 11 prosenttia alhaisempi kuin vuosi sitten. Vaikka euron kurssin heikentyminen suhteessa dollariin helpottaa vientiä, on vientimarkkinoilla edelleen vaikeaa.

Kotimaassa tuotettu maitomäärä jatkoi kasvuaan huhtikuussa. C-alueella tuotanto kasvoi 2,4 prosenttia ja AB-alueella 1,3 prosenttia. Maaliskuussa päättyneen viimeisen kiintiökauden tuotanto jäi Suomessa noin 10 prosenttia alle maakiintiön. Pohjoisen tuen rajoite ylittyi viimeisellä kiintiökaudella noin 95 miljoonalla litralla.

Lehmien keskituotoksessa rikottiin viime vuonna 8 000 litran raja (meijeriin toimitettua maitoa). Lehmien keskituotos oli huhtikuussa AB-alueella 1,3 % ja C-alueella 2,3 % korkeampi kuin vuotta aiemmin. Lypsylehmien lukumäärän kasvu on hidastunut. Huhtikuussa lypsylehmien määrä oli noin 200 lehmää suurempi kuin vuotta aikaisemmin. Suomessa oli huhtikuussa 8 248 maitotilaa. Tilojen lukumäärän väheneminen on hidastunut, mutta tuottajahinnan tippumisen myötä nopeutunee tänä vuonna.

Ilkka Pohjamo

Lypsylehmien keskituotos

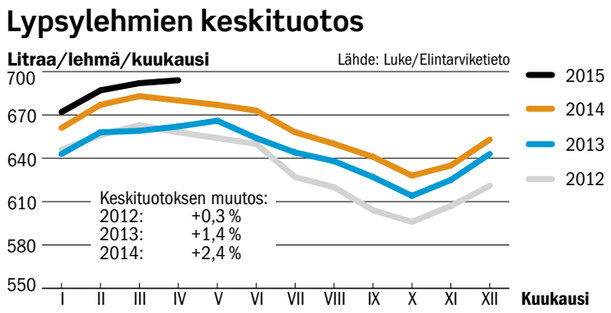

Meijerimaidon tuotanto 2014 ja 2015

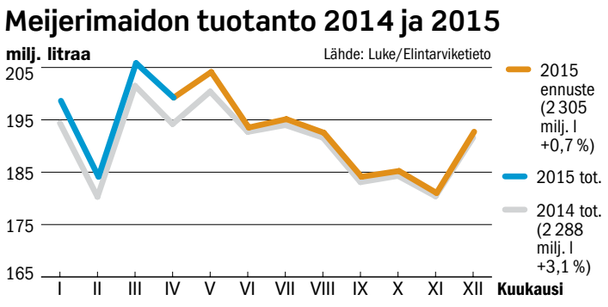

Avomaavihannesmarkkinat

■ Viileä ja tuulinen sää sekä vähäinen auringonpaisteen määrä on pitänyt kasvustojen kehityksen hitaana. Viime päivinä on sentään saatu hieman aurinkoa kasvustoille.

Varhaiskaalia saadaan harson alta markkinoille Etelä-Savosta alkuviikosta. Sadonkorjuu alkaa tiistaina. Varsinais-Suomessa sadonkorjuu alkaa loppuviikolla. Laatu on nyt hyvä viileän sään ansiosta. Uudellamaalla varhaiskaalin sadonkorjuu alkaa juhannuksen tienoilla. Sadonkorjuun aloitus jaksottuu pitkälle ajalle, joten markkinoilla ei tule olemaan ruuhkia kesäkuun aikana. Jäävuorisalaatin sadonkorjuun arvioidaan alkavan Etelä-Savossa vasta juhannuksena. Kiinankaalin sadonkorjuu alueella alkaa jo tänään.

Alla olevan taulukon hinnat ovat verottomia pakkaamohintoja ostajalle toimitettuna. Hinnat ovat irtotavaran hintoja, ellei toisin ole mainittu.

Mika Virtanen

veroton pakkaamohinta e/kg			
Varhaiskaali	1,65	Sipuli, 10 kg	0,50

Kestotilaajana voit lukea näköislehteä verkossa veloituksetta
MAASEUDUN TULEVAISUUS